



Conferencia Regional sobre Desarrollo Social de América Latina y el Caribe

**La experiencia brasileña de Desarrollo e Inclusión Social:
sinergia entre proyecto político, gobernanza y
capacidad técnica**

Paulo Jannuzzi
Secretaria de Avaliação e Gestão da Informação
SAGI/MDS
www.mds.gov.br/sagi

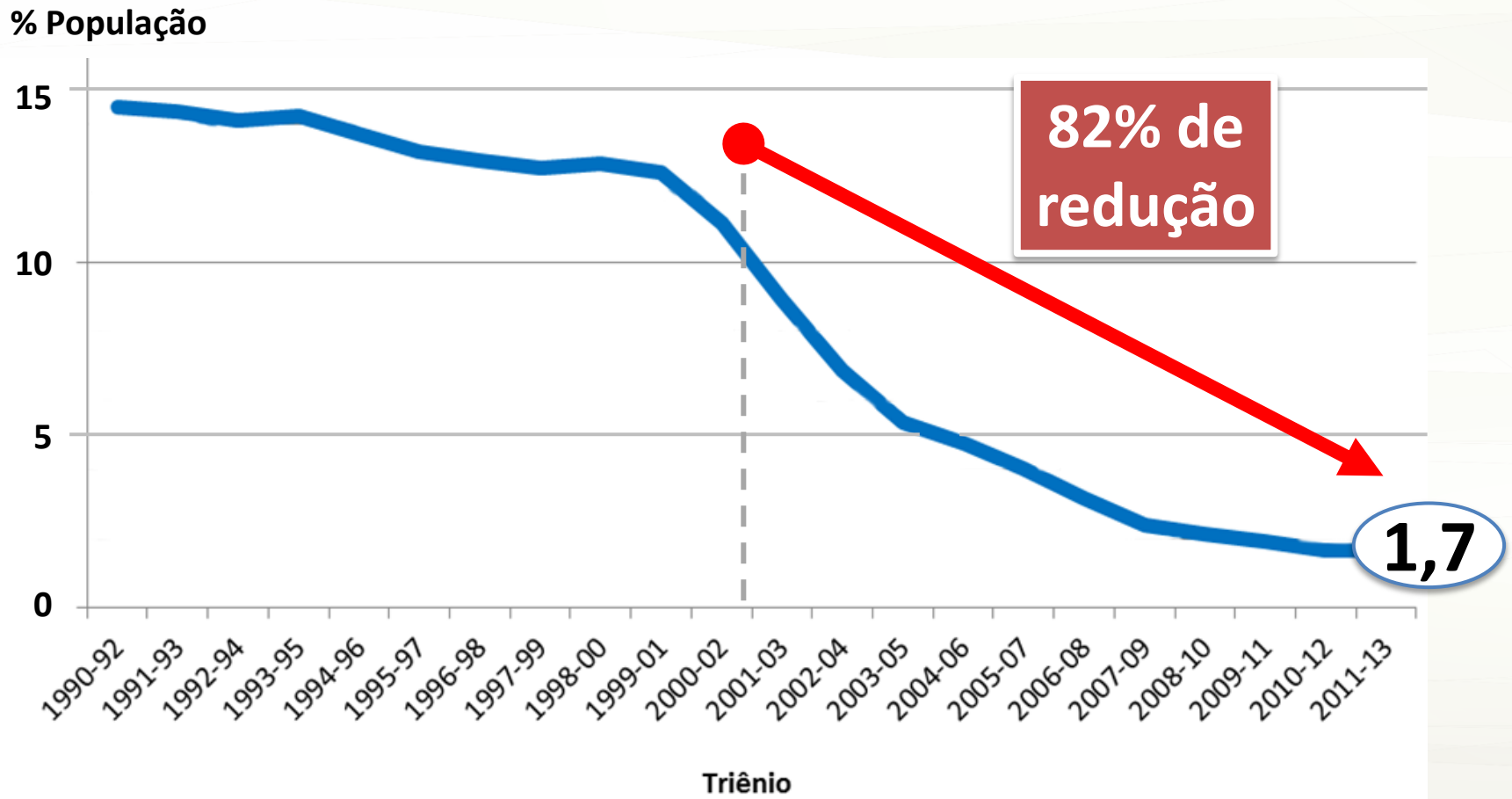
PLANO
BRASIL
SEM
MISERIA

Ministério do
Desenvolvimento Social
e Combate à Fome

GOVERNO FEDERAL
BRASIL
PÁTRIA EDUCADORA

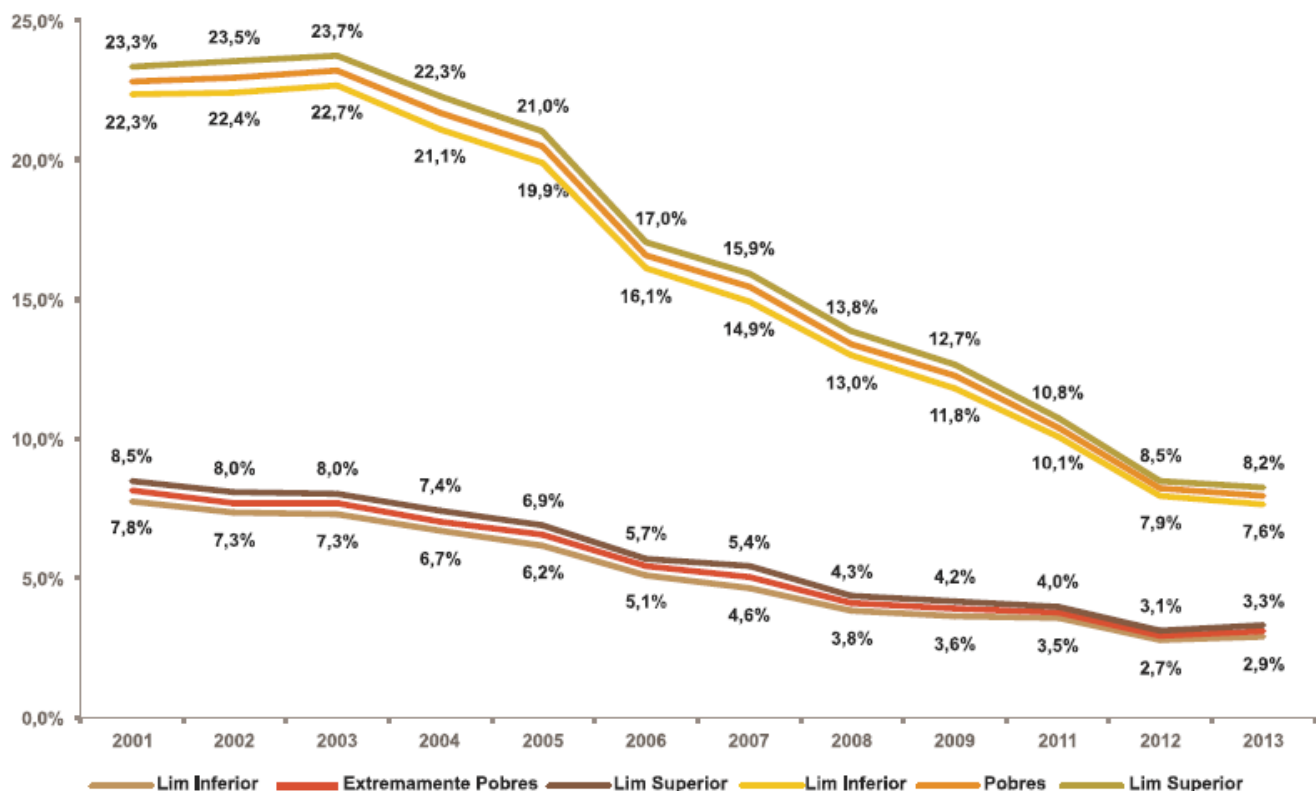
A lo largo de los últimos veinte años – en particular, en los años 2000- Brasil ha logrado erradicar el hambre

BRASIL - POPULAÇÃO EM SUBALIMENTAÇÃO (%)



Ha logrado la reducción significativa de la población en situación de pobreza y de pobreza extrema.

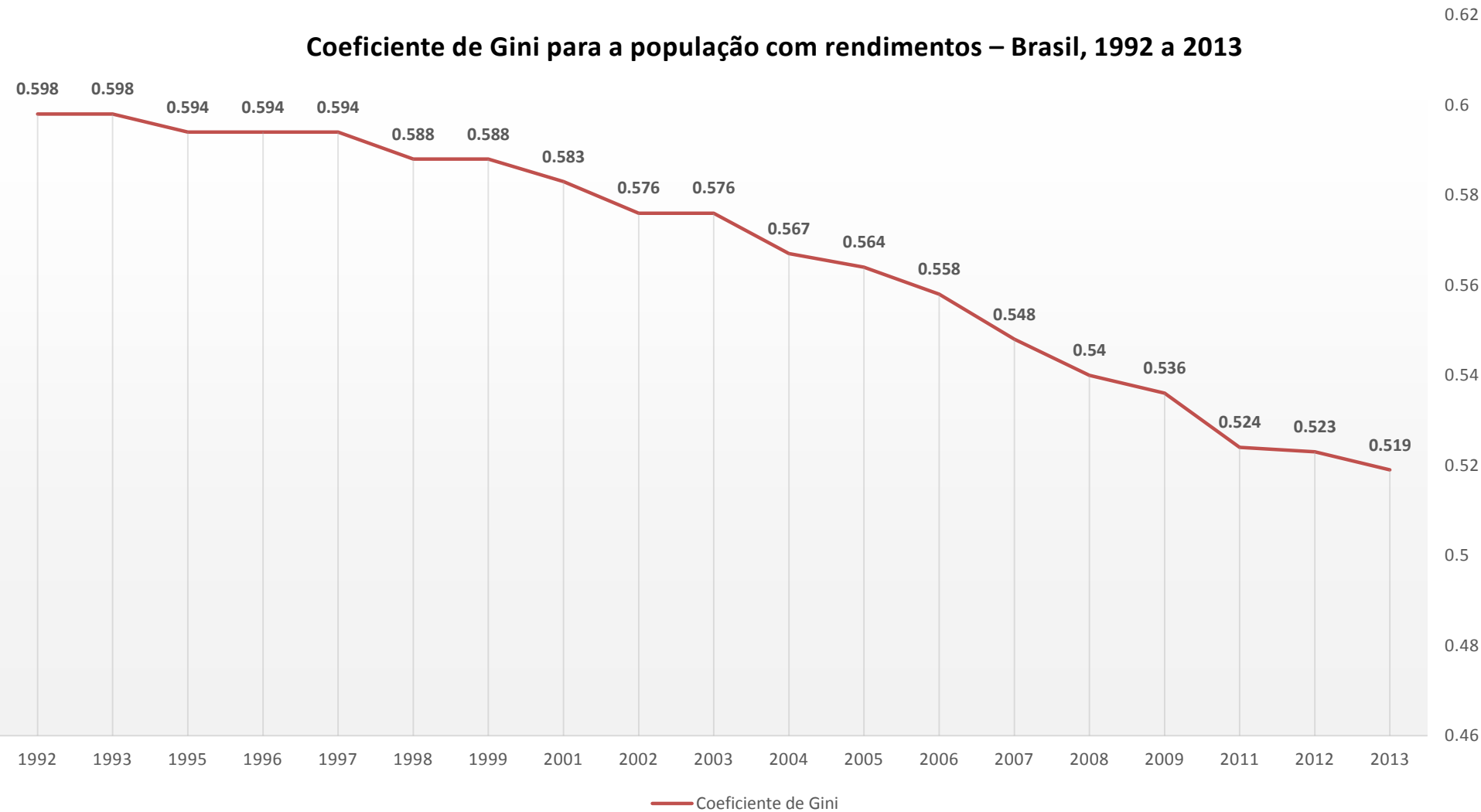
Gráfico 6 – Evolução das taxas de pobreza e extrema pobreza e seus intervalos de confiança a 95% (Brasil, 2001-2013)



Fonte: PNAD/IBGE 2013. Elaboração: Sagi/MDS.

Los avances han sido también en la reducción de la desigualdad de ingresos

Coeficiente de Gini para a população com rendimentos – Brasil, 1992 a 2013



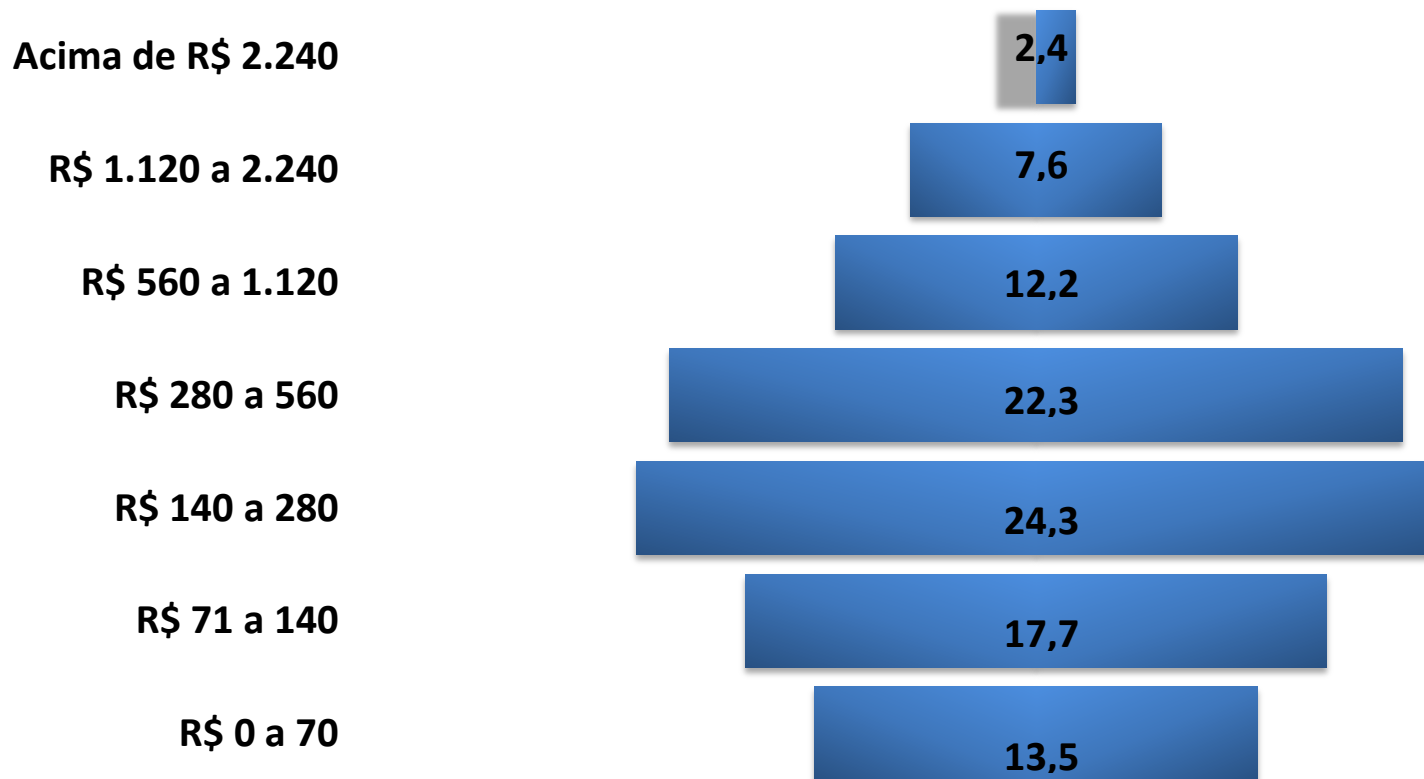
Fonte: IBGE, Pesquisa Nacional por Amostra de Domicílios.

Obs: Os dados para região Norte das PNADs de 2001, 2002 e 2003 captam apenas a região urbana com exceção de Tocantins.

O Rendimento utilizado para o cálculo do coeficiente foi o rendimento domiciliar per capita a partir da base de pessoas. Exclusive empregados domésticos, filhos de empregados domésticos e pensionistas, assim como, pessoas sem rendimento domiciliar *per capita* e sem declaração de rendimentos.

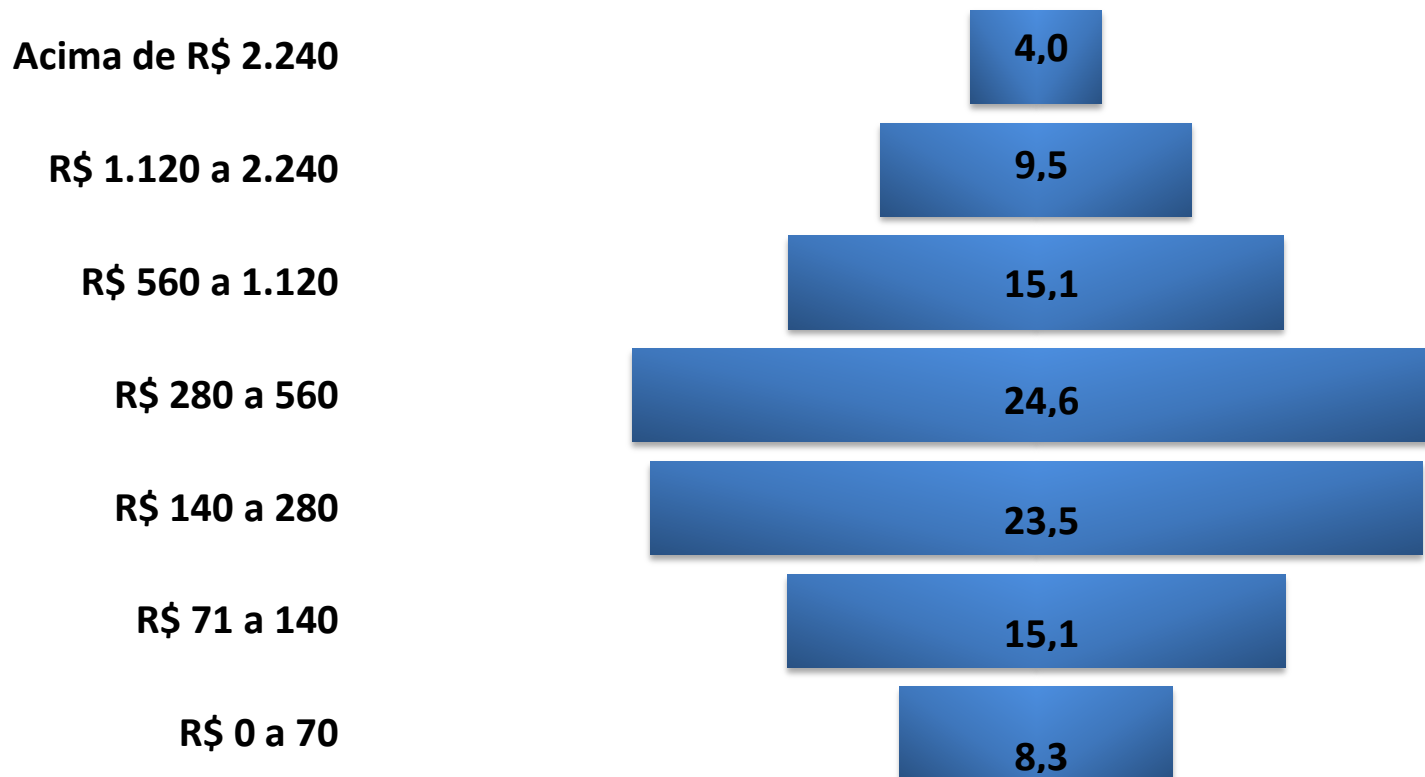
Pero, en realidad, Brasil ha pasado por cambios sociales en varias perspectivas, como en la estructura de ingresos

1992



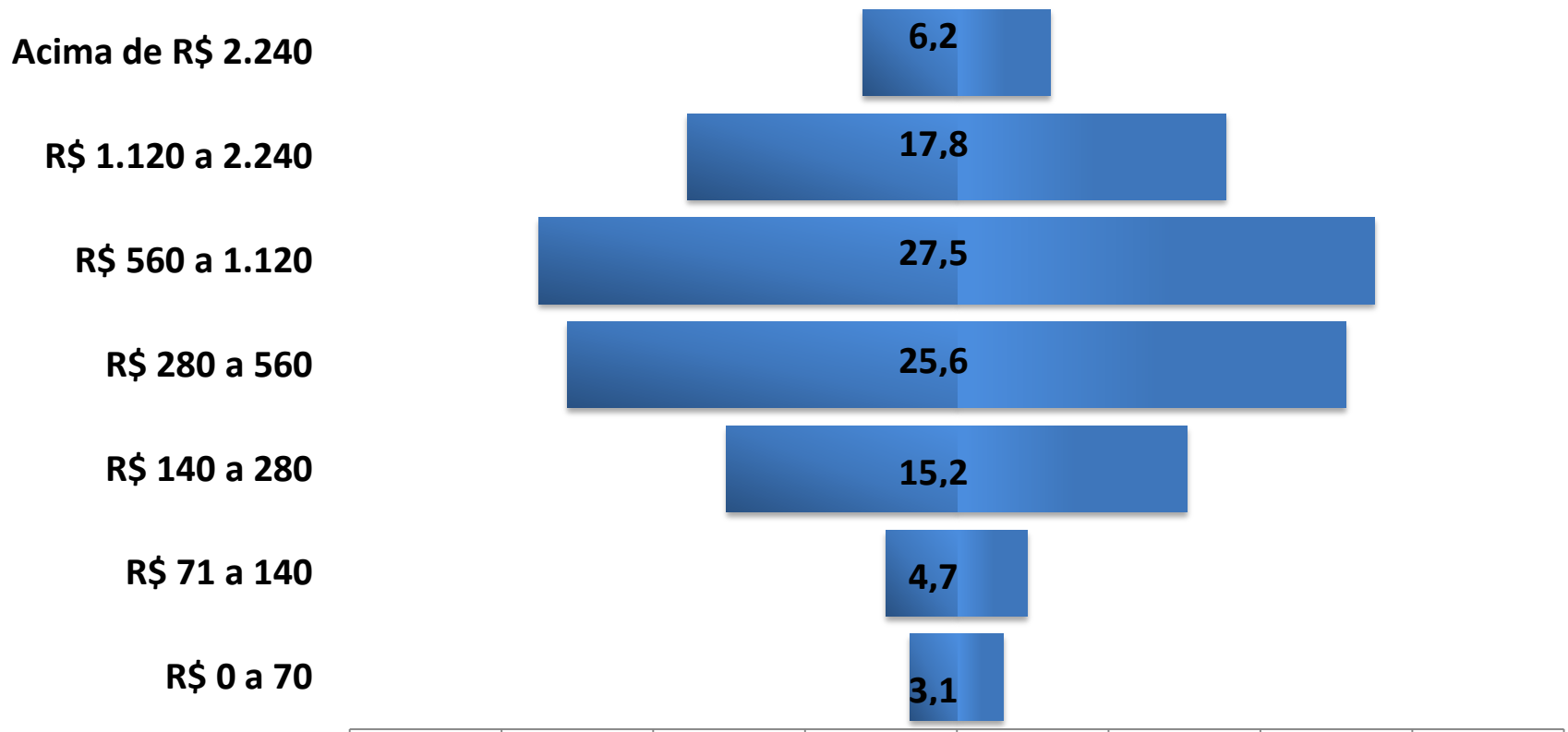
Pero, en realidad, Brasil ha pasado por cambios sociales en varias perspectivas, como en la estructura de ingresos

2002



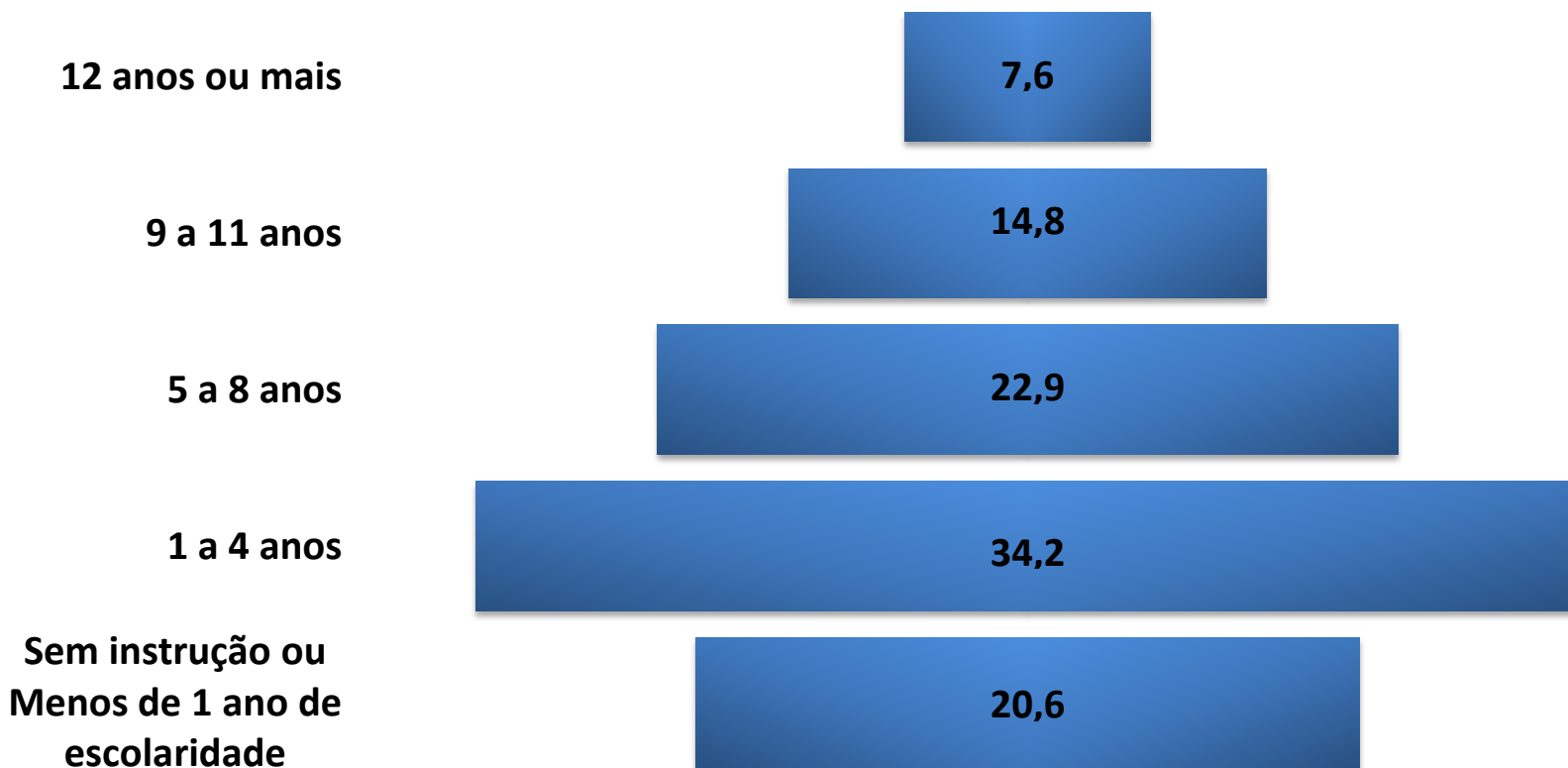
Pero, en realidad, Brasil ha pasado por cambios sociales en varias perspectivas, como en la estructura de ingresos

2013



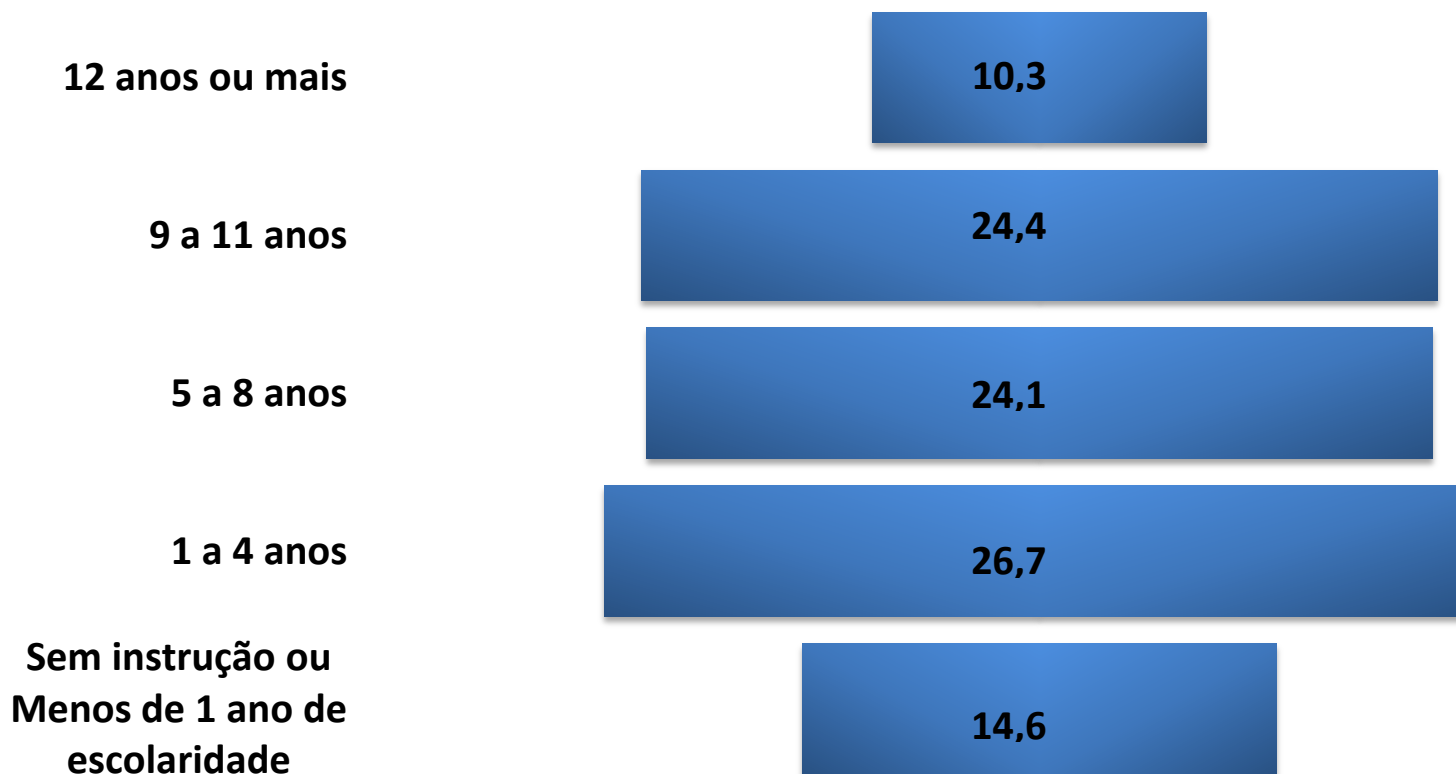
Cambios sociales en el perfil de escolaridad de la población

1992



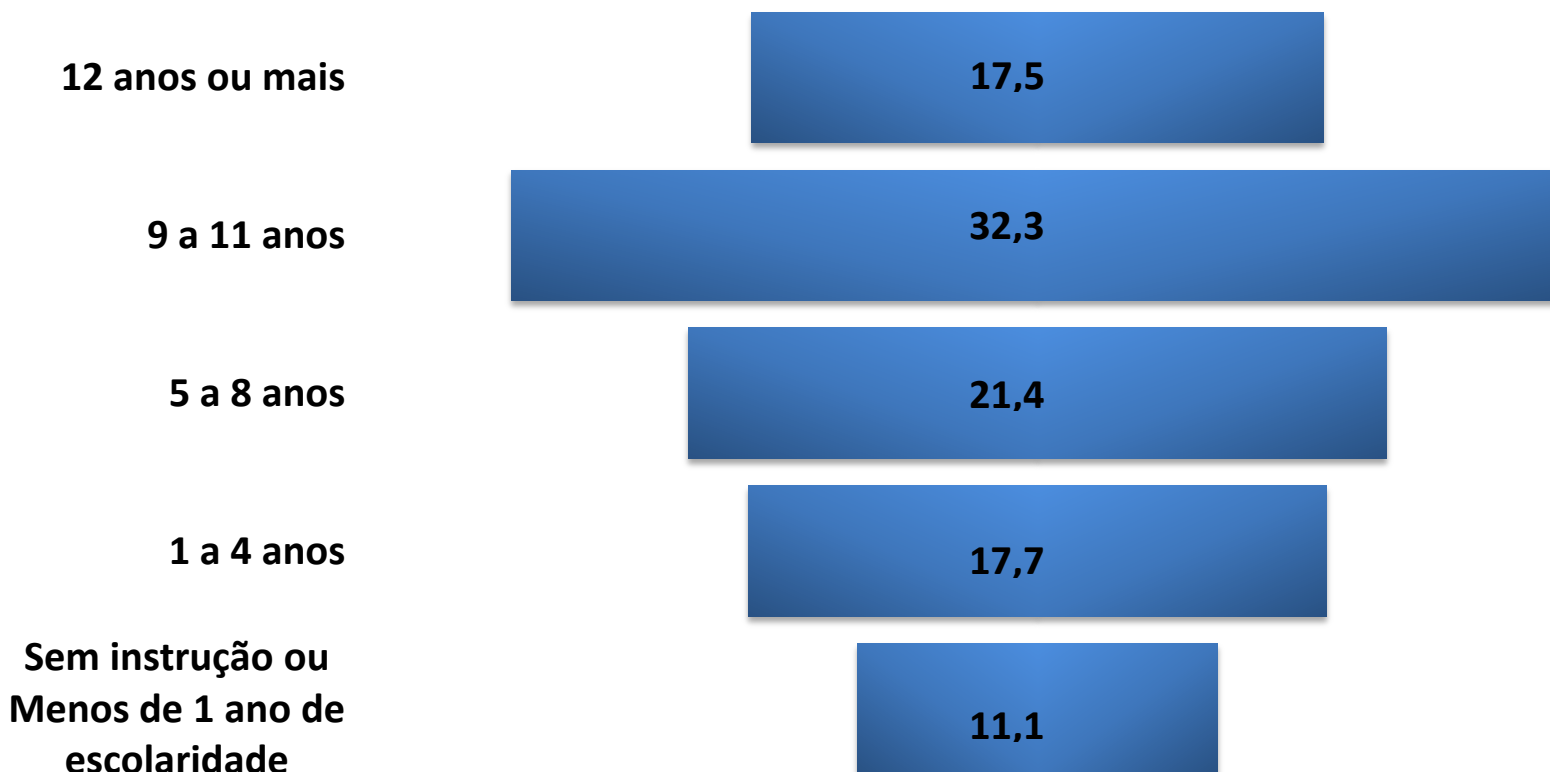
Cambios sociales en el perfil des escolaridad de la poblaci3n

2002



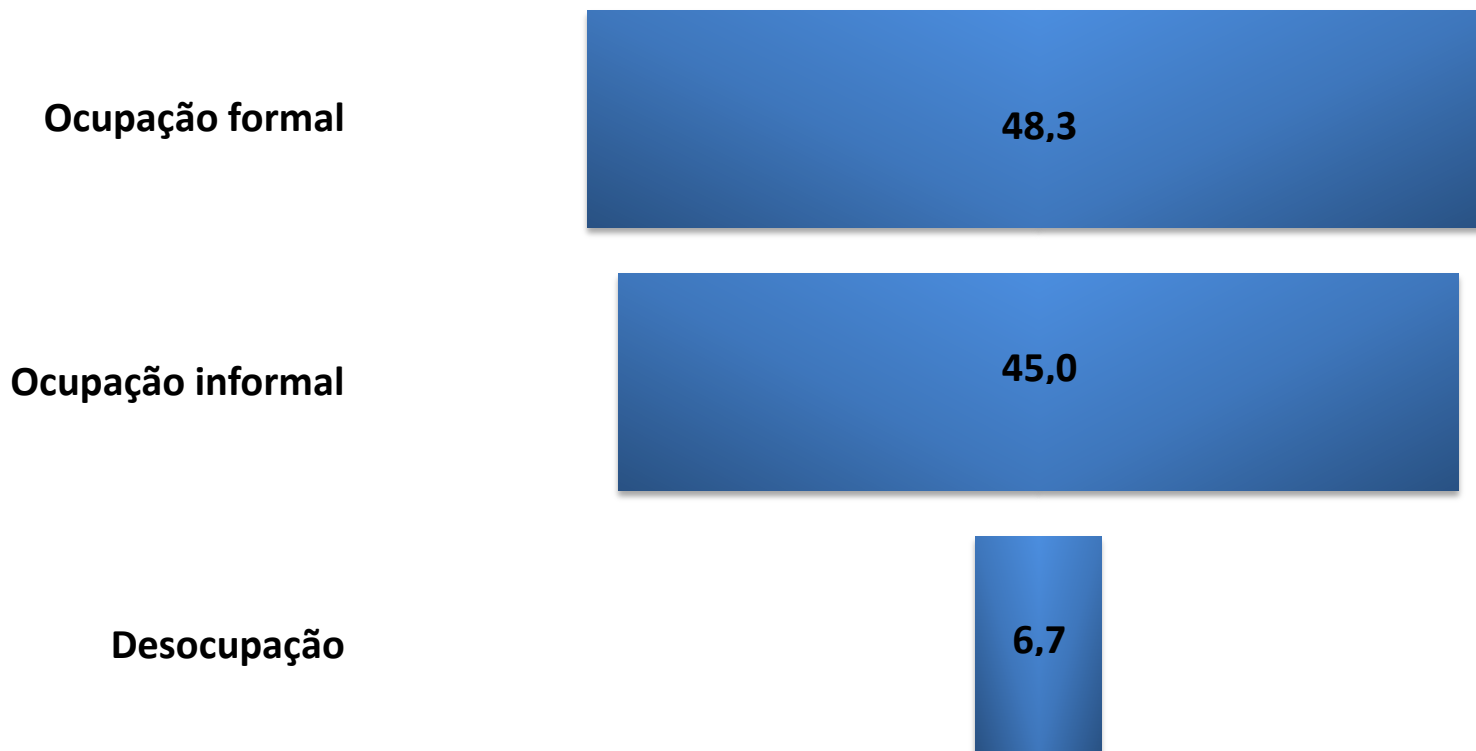
Cambios sociales en el perfil des escolaridad de la poblaci3n

2013



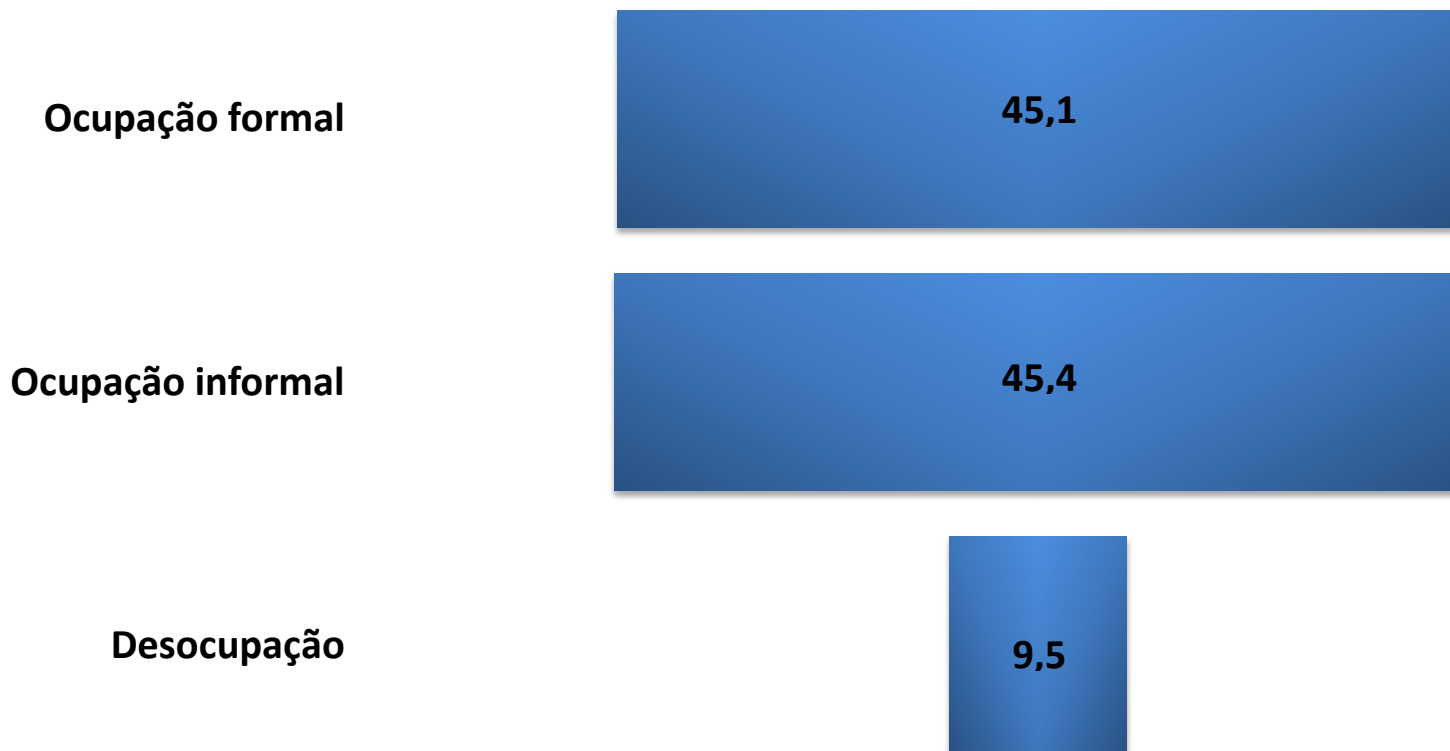
Cambios sociales en la estructura del mercado de trabajo

1992



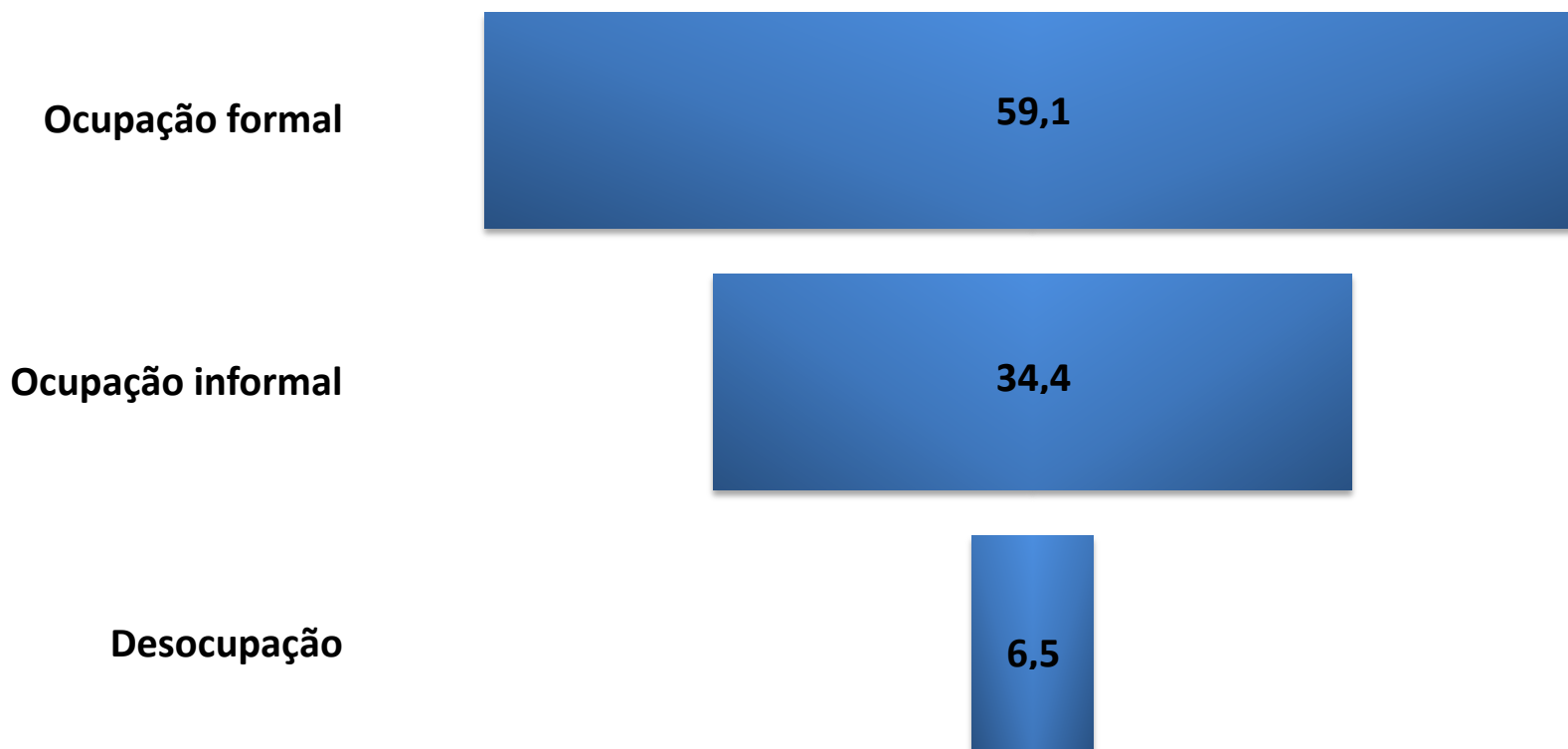
Cambios sociales en la estructura del mercado de trabajo

2002



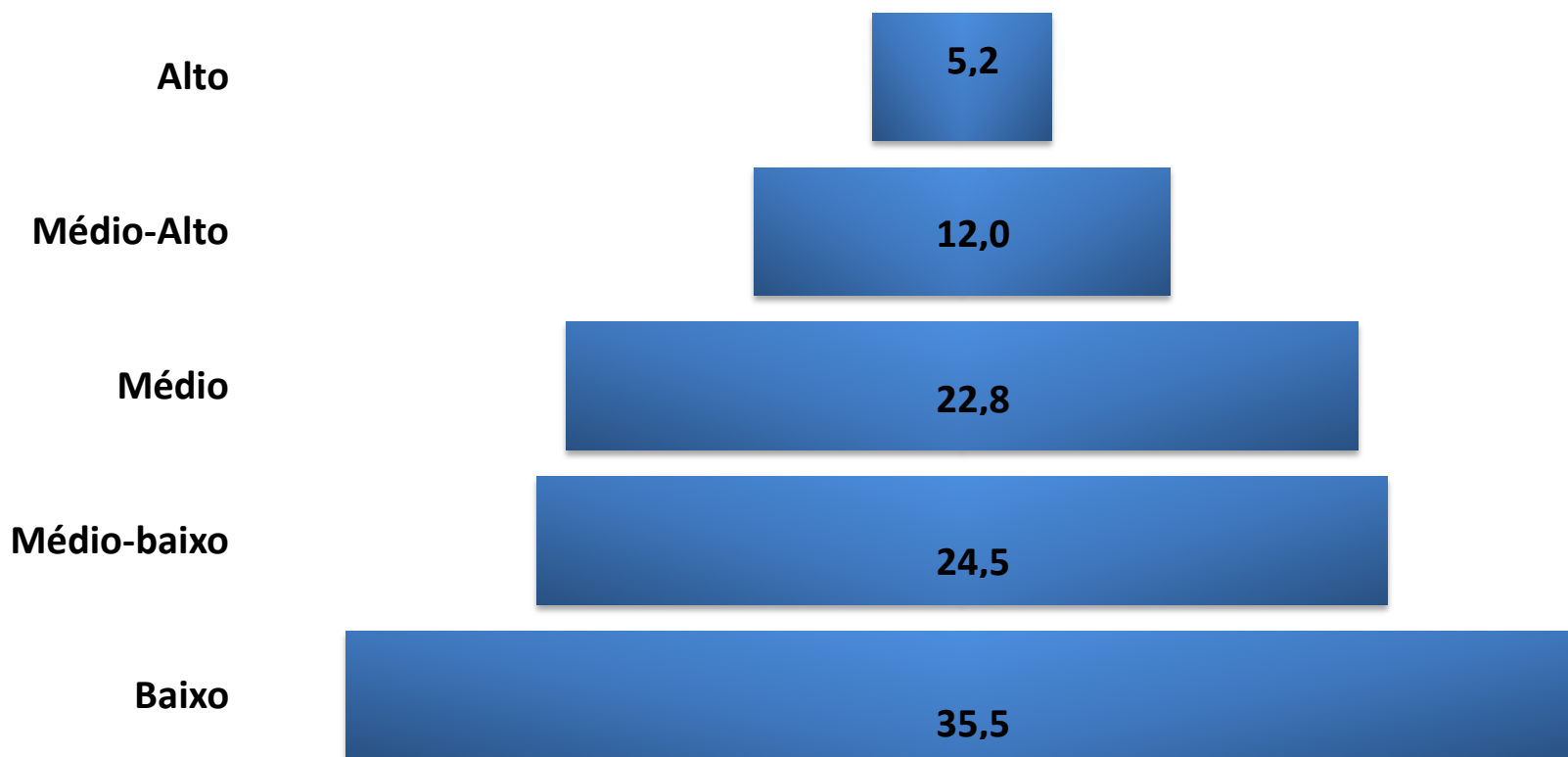
Cambios sociales en la estructura del mercado de trabajo

2013



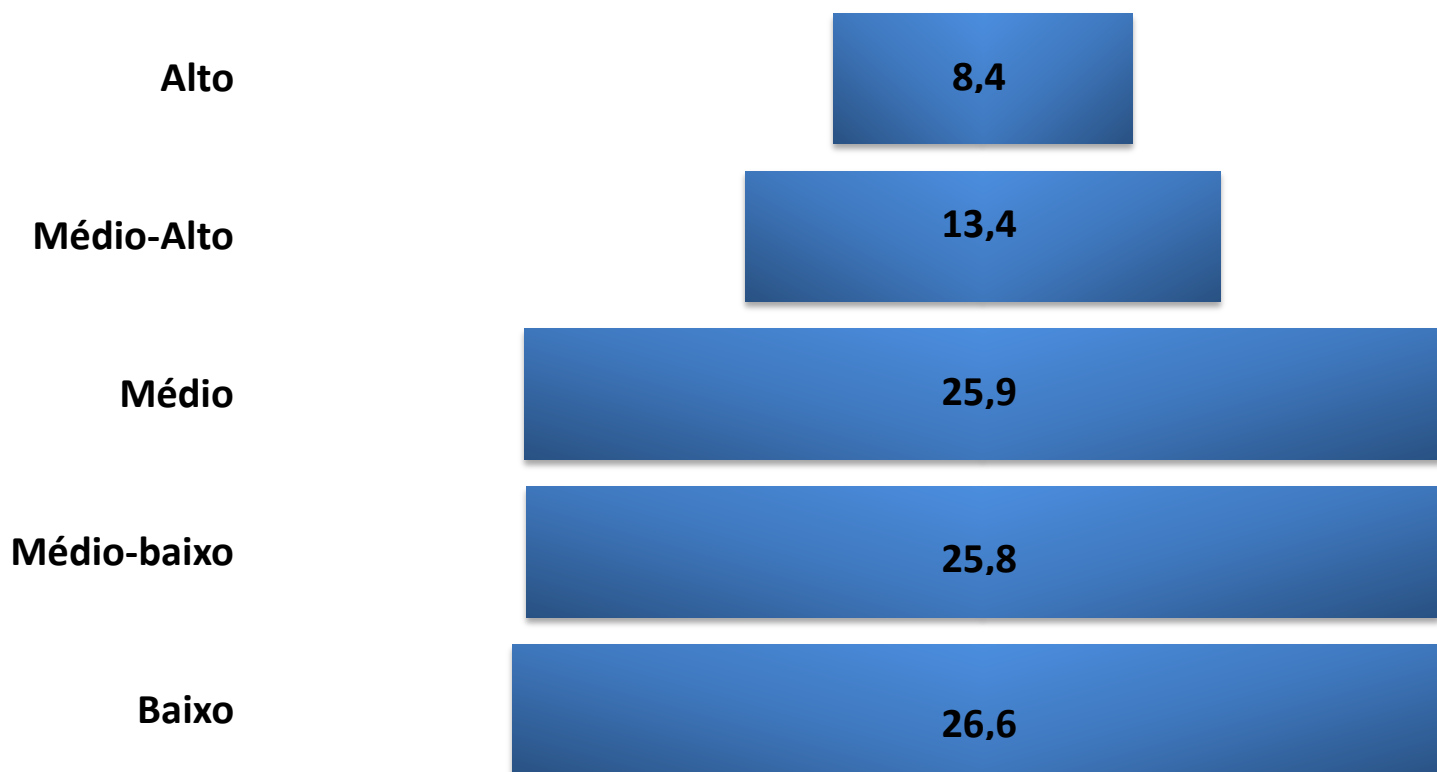
Cambios sociales en la estructura socio-ocupacional

1992



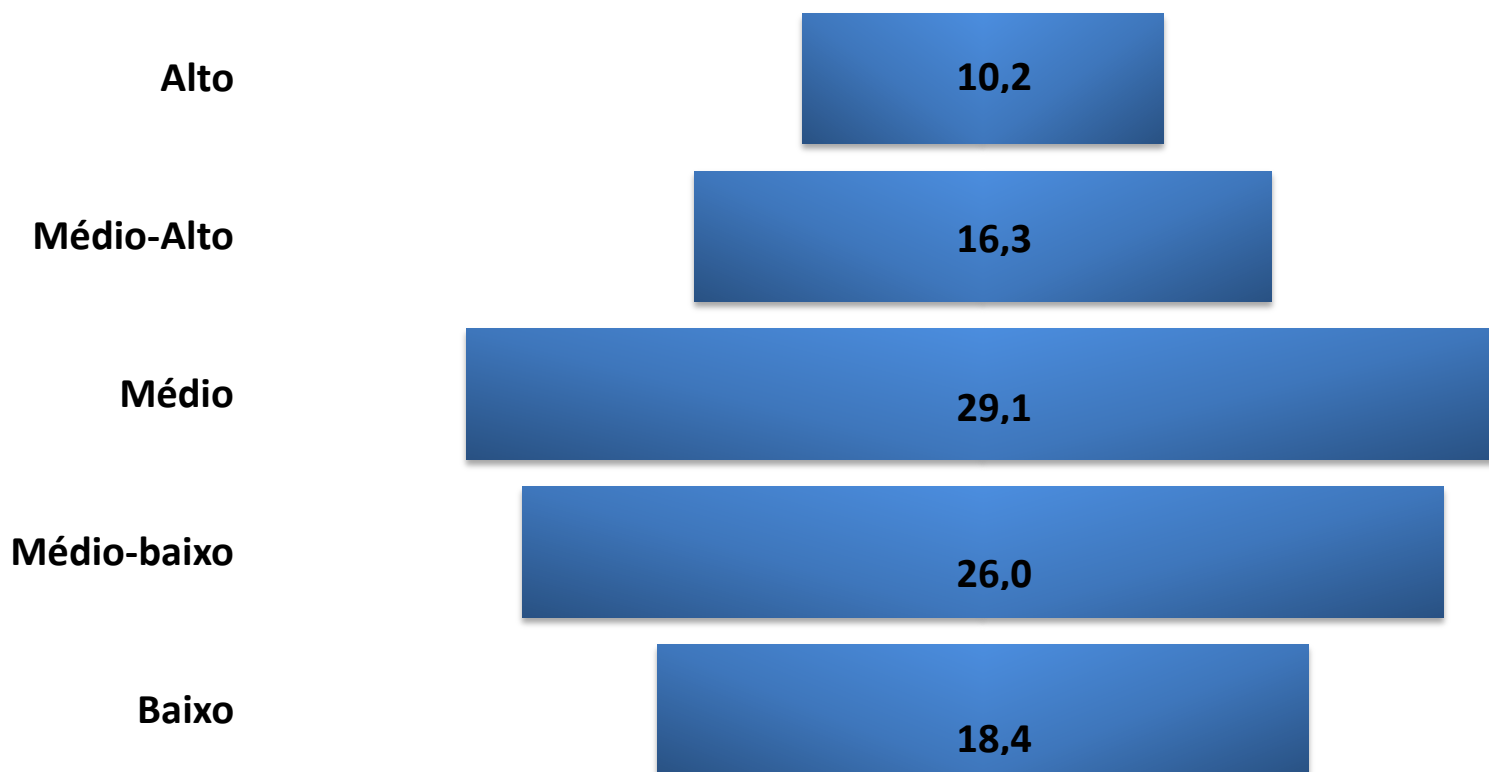
Cambios sociales en la estructura socio-ocupacional

2002



Cambios sociales en la estructura socio-ocupacional

2013

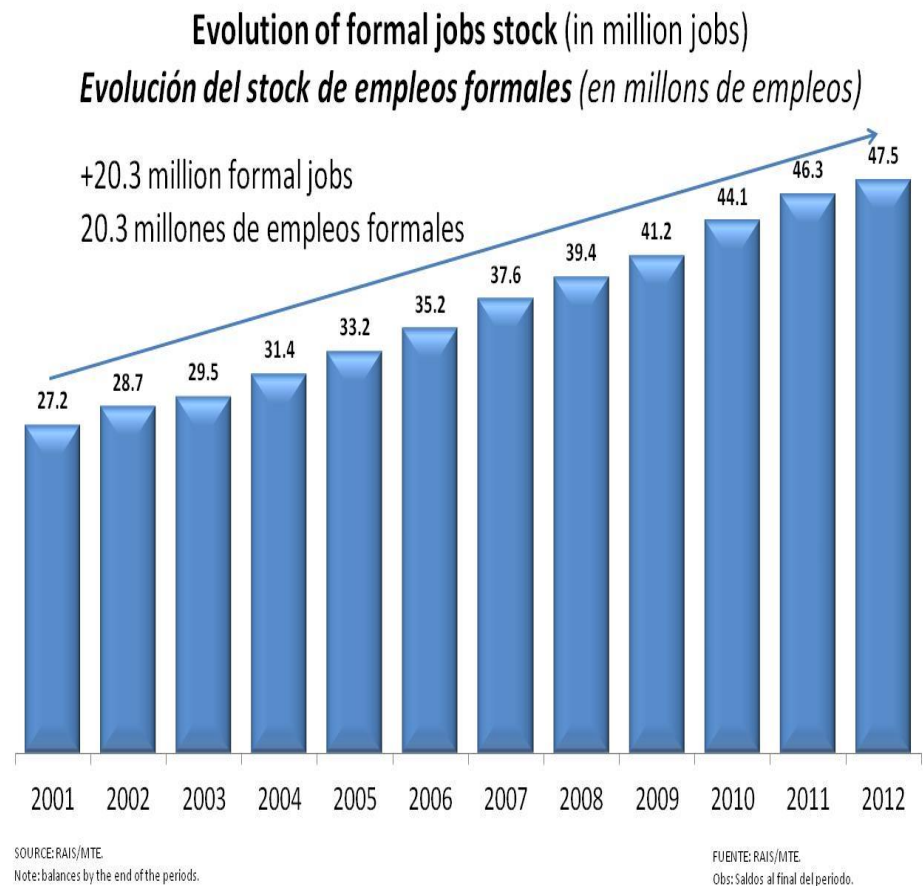


La magnitud de los avances sociales y los impactos en la desigualdad e entre los más vulnerables se explican por una estrategia de desarrollo e inclusión social que ha combinado cuatro elementos

- 1. Inclusión económica : Decisiones de Política Económica a favor del mercado interno**
- 2. Universalismo con equidad:**
 - 1. Avanzos en la Estructuración de Sistema de Protección Social con fortalecimiento de políticas universales**
 - 2. Creación y rápida expansión de programas de naturaleza redistributiva y afirmativas a públicos históricamente vulnerables**
- 3. Fortalecimiento del rol del estado: Avanzos institucionales en la gobernanza y capacidad de gestión de las Políticas Publicas**
- 4. Estrategia de Desarrollo Inclusivo: La implantación del Plan Brasil Sin Miseria**

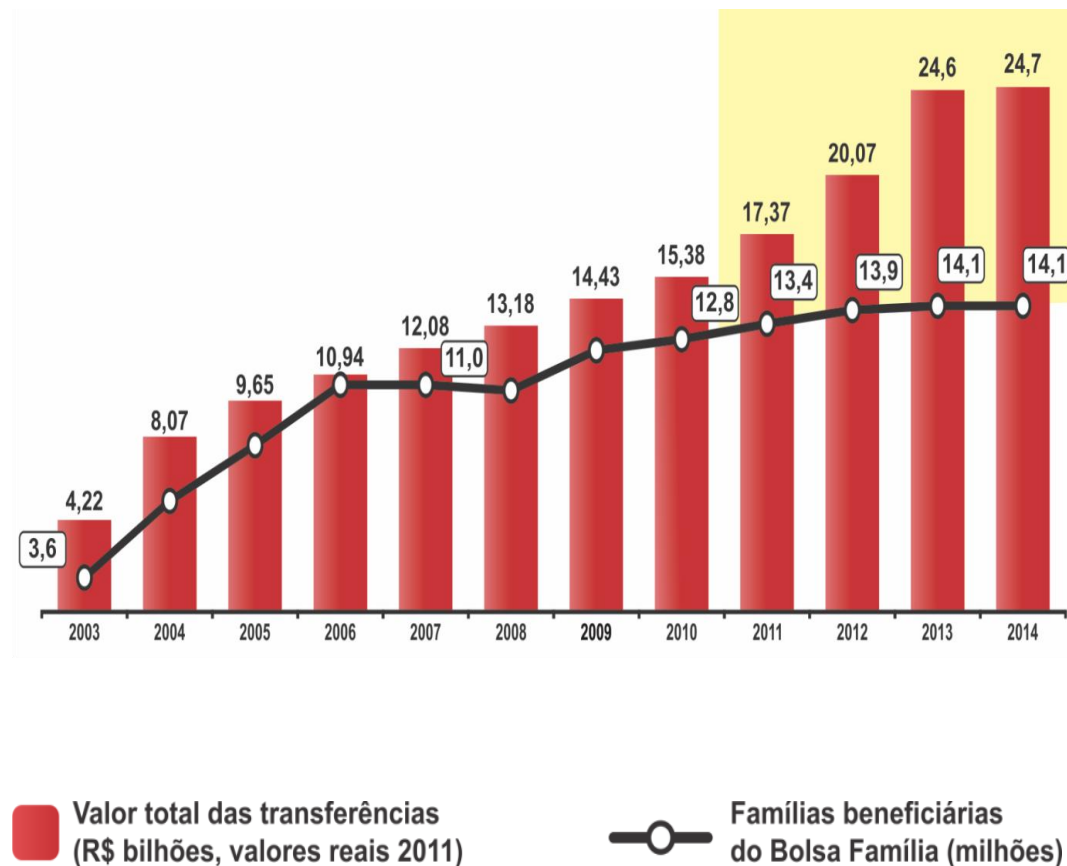
1. Decisiones de Política Económica a favor del mercado interno

- Inflación bajo control
- Recuperación de la tasa de inversión del Sector Público
- Control de la deuda pública
- Aumento real de 66% en el salario mínimo desde 2002
- Crecimiento del empleo y su formalización



2. Creación y Ampliación de Políticas y Programas Sociales

- Expansión de inversiones, instalaciones y personal en Políticas Universales en Salud, Educación, Seguridad y Asistencia Social
- Expansión y consolidación de los programas de desarrollo social y seguridad alimentaria (PBF, BPC, PAA, etc)
- Creación de Políticas Afirmativas de cotas para población discapacitada, negros, alumnos de escuela pública
- Creación de programas de inclusión productiva y acceso a crédito y formalización



3. Avanzos institucionales en la gobernanza y capacidad de gestión de las Políticas Publicas

- **Creación del Ministerio de Desarrollo Social e Combate à Hambre (MDS), Ministerio de Desarrollo Agrario, Secretarias de la Mujer, Igualdad Racial, Derechos Humanos**
- **Fortalecimiento del rol de la Planificación a medio plazo en los 3 niveles**
- **Ampliación del personal técnico en el sector público y su mejor calificación**
- **Arreglos federativos para potencializar los efectos – gobiernos estatales y municipales**
- **Avances en el campo de producción de Estadísticas Oficiales**
- **Avances en la organización de información de programas y catastros y uso de instrumentos de monitoreo y evaluación en los Ministerios, gobiernos estatales y municipalidades**

4. Foco estrategico de Desarrollo Inclusivo: Plan Brasil Sin Miseria

La pobreza es la privación del acceso a los derechos

En una sociedad democrática y solidaria, en un mundo rico y urbanizado, nadie debe ser privado de los medios para asegurar su supervivencia, privado de los medios para acceder a los derechos y servicios sociales, y privado de los medios de acceso a la información y oportunidades para el mejoramiento de sí mismo

Garantía de los medios para la supervivencia, el acceso a los servicios públicos y las oportunidades para la emancipación personal

Garantía de Ingreso

Inclusión Productiva Urbana y Rural

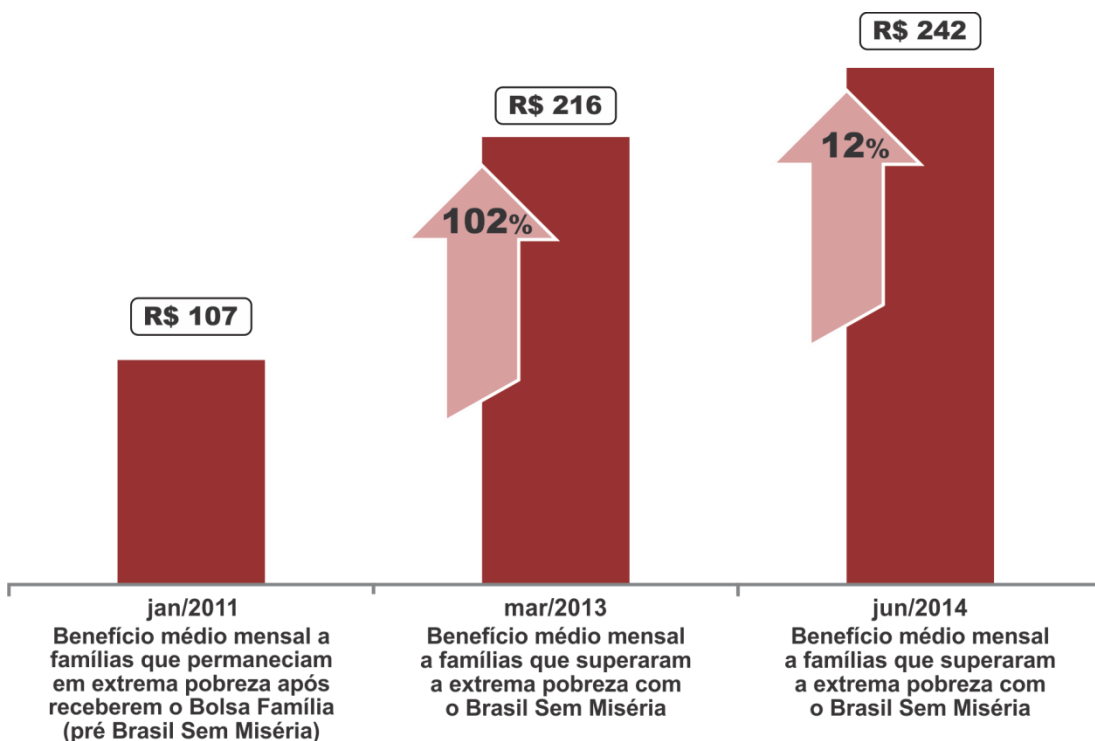
Acceso a los servicios públicos

Mejora de los ingresos
Aumento de las condiciones de bienestar



Inovaciones en el Programa BOLSA FAMÍLIA

El Bolsa Família invierte más en aquellos que necesitan más



1) **Aumento** de 45% en el valor del beneficio para los niños y adolescentes

2) **Nuevos beneficios** para las mujeres embarazadas y lactantes

3) **Más beneficios** para los niños y adolescentes con la ampliación del límite de 3 para 5 niños

4) **Acción Brasil Carinhoso (0-15 años)**: beneficio adicional (nueva fórmula de cálculo) para las familias con niños y adolescentes, con edades entre 0 a 15 años, para superar la pobreza extrema

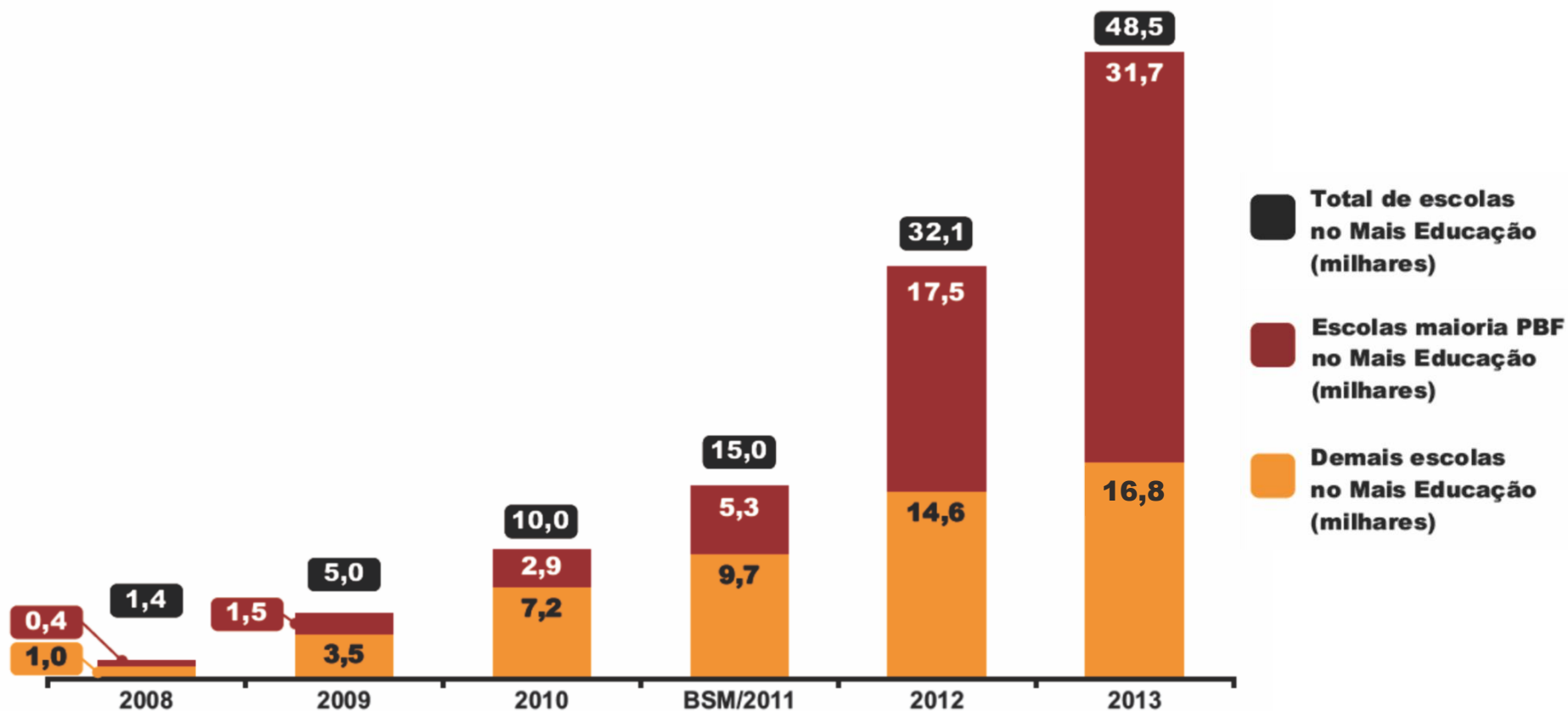
5) **Cambio en la fórmula de cálculo** para que todos los beneficiarios del programa superan la extrema pobreza

6) **Ajuste** de 10% en las líneas de pobreza y extrema pobreza y en los beneficios

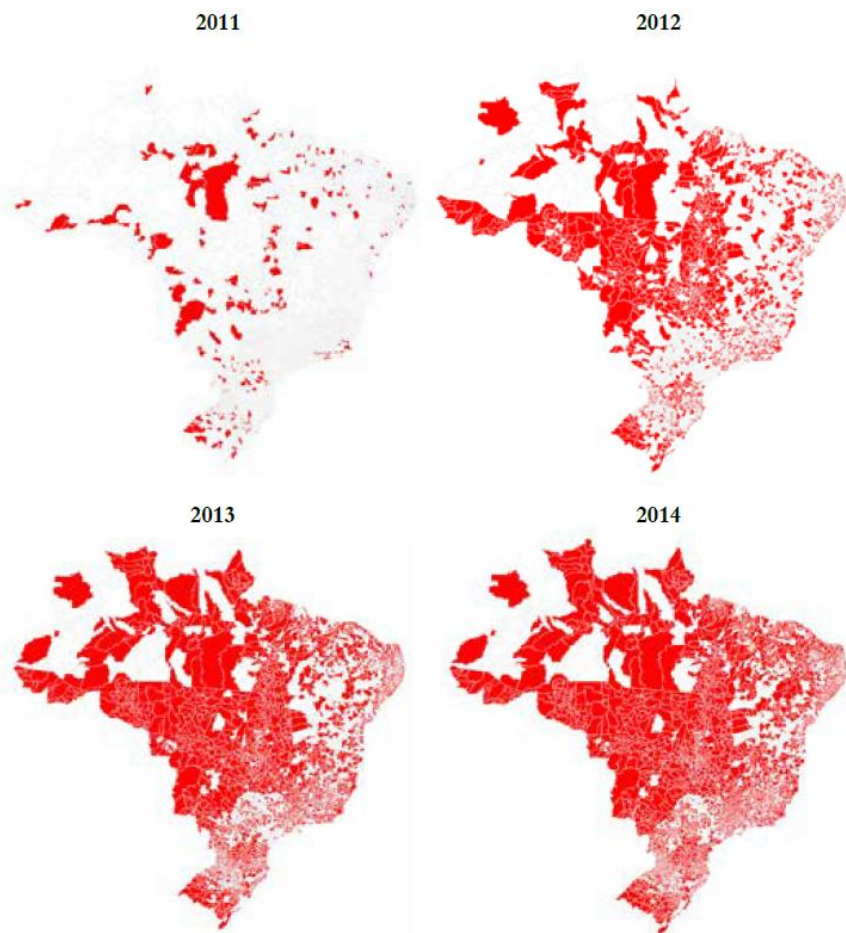


Coordinación intersectorial: Programa Mais Educação

- Prioridad a las escuelas de tiempo completo, donde más del 50% de los estudiantes son beneficiarios del Programa Bolsa Familia

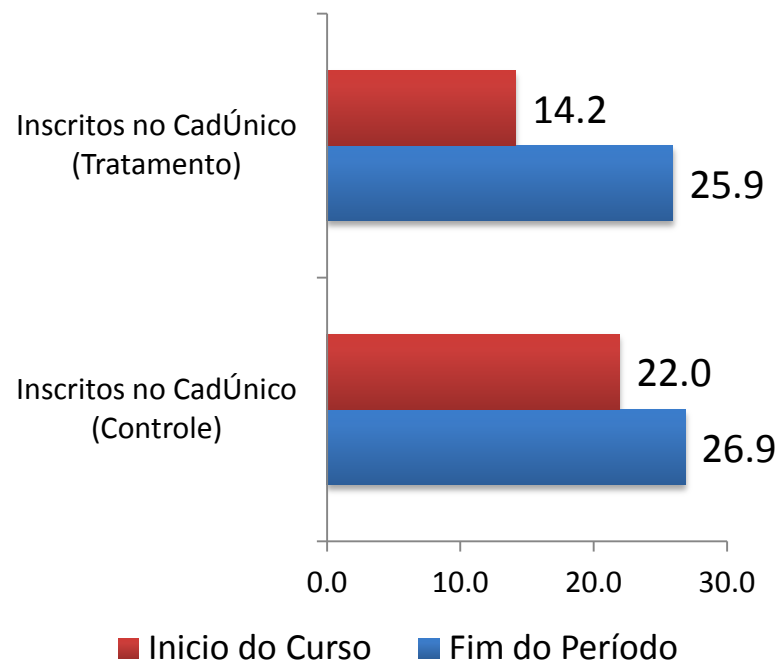


Creación y expansión de Programas de Calificación Profesional con más de 400 cursos de 160 horas, ajustados según mercados locales de trabajo, con efectividad para la inserción en el mercado formal




Em 2014, el Pronatec estava presente em 4.025 municípios (72%)

Estudio Caso – Control reveló el impacto del Pronatec en ampliar la inserción em mercado formal





www.brasilemmiseria.gov.br/municipios



PLANO
BRASIL SEM MISÉRIA
no seu Município

Página Inicial

O Brasil Sem Miséria no seu município

Outros Relatórios

Cartilha Brasil Sem Miséria



Escolha o Estado e depois o seu Município:

AC AL AM AP BA CE DF ES GO MA MG MS MT PA PB PE PI PR RJ RN RO RR RS SC SE SP TO



www.brasilemmiseria.gov.br/estados



Brasil sin Miseria 2015 - 2018

Más Inclusión

**Nuevas perspectivas para las políticas de
reducción de la pobreza y de la desigualdad**

Noviembre de 2015

BSM - Más Inclusión

Objetivos

Mejora en la calidad de vida y expansión de las oportunidades en el campo y en la ciudad

Reducción de las desigualdades educativas

Estrategias

Expansión de la cualificación profesional

Apoyo a emprendedores

Perfeccionamiento de la intermediación

Mejora de la transición de la escuela al trabajo

Apoyo a la producción rural (ATER, fomento, água, comercialización)

Ampliación del acceso al agua para consumo

Apoyo a la producción sostenible en las zonas del Bolsa Verde

Ampliación del acceso y mejora de la calidad de los servicios en el campo

Búsqueda activa

Hiperfocalización en las escuelas extremadamente vulnerables

Monitoreo del acceso y permanencia

Infraestructura en las escuelas

Estrategias para la Ciudad

1. Expansión de la cualificación profesional

Pronatec – Beca para la Capacitación del Trabajador (cursos FIC)

Pronatec – Beca para la Capacitación de los Estudiantes (cursos de nivel tecnico)

2. Mejora de la transición de la escuela al trabajo

Programa de Aprendizaje Profesional

3. Perfeccionamiento de la intermediación

Orientación y intermediación de mano de obra

4. Apoyo a emprendedores

Curso FIC “Gestor de Microemprendimientos Individuales”

Asistencia Técnico-Gerencial y fomento para MEI

Programa Nacional del Microcrédito Productivo Orientado (PNMPO)

Estrategias para el Campo

1. **Búsqueda Activa y perfeccionamiento del pago del Bolsa Família**
2. **Apoyo a la Producción Rural - ATER como eje de las acciones de apoyo a la producción rural (Fomento, segunda agua, comercialización)**
3. **Ampliación del acceso al agua para consumo y producción (semiárido, Norte y escuelas rurales)**
4. **Apoyo a la producción sostenible en las áreas del Bolsa Verde**
5. **Extensión del acceso y mejora de la calidad de los servicios de salud, educación y asistencia social en el campo**
6. **Asentamiento de familias acampadas inscritas en el Registro Único a través de la política de reforma agraria**
7. **Agenda de inclusión social y productiva de los pueblos y comunidades tradicionales**

Estrategias para la Reducción de la Desigualdad Educativa

1. Estrategia de **hiperfocalización** de las políticas federales en las **escuelas extremadamente vulnerables** (Metas 6 y 7)
2. **Universalizar la infraestructura** mínima en el semiarido y estados prioritarios (Meta PNE 7)
3. **Monitoreo** del acceso y permanencia de los estudiantes en el Bolsa Familia (Metas PNE 1, 2, 3, 4, 6 y 8)
4. **Búsqueda activa** de niños y jóvenes fuera de la escuela o con baja frecuencia, de las guarderías a las escuelas secundarias (Metas PNE 1, 2, 3, 8 y 9)



Conferencia Regional sobre Desarrollo Social de América Latina y el Caribe

**La experiencia brasileña de Desarrollo e Inclusión Social:
sinergia entre proyecto político, gobernanza y
capacidad técnica**

Paulo Jannuzzi
Secretaria de Avaliação e Gestão da Informação
SAGI/MDS
www.mds.gov.br/sagi

PLANO
BRASIL
SEM
MISERIA

Ministério do
Desenvolvimento Social
e Combate à Fome

GOVERNO FEDERAL
BRASIL
PÁTRIA EDUCADORA